



Atrium Einbauschutzkasten

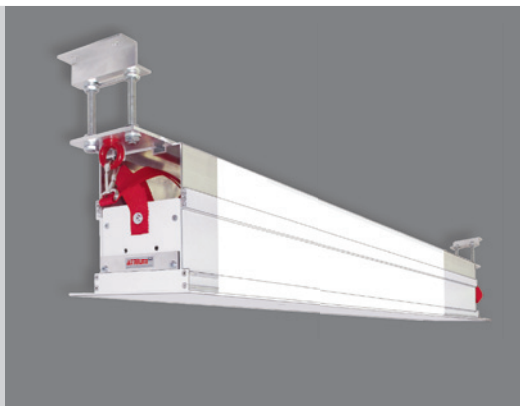
ProfiClassic-Box Für flexibles Einhängen der Bildwand.

Das separate Aufhängungsmodul für die ProfiClassic-Bildwand wird vorab in die Deckenkonstruktion eingebaut. Erst nach Fertigstellung der Deckenarbeiten wird die Rollbildwand schmutz- und staubfrei eingehängt; das nachträgliche Einsetzen und das Anschließen der Elektrik sind einfach und zeitsparend in der Handhabung.

- Vorabebau der ProfiClassic-Box während der Bauphase der Deckenarbeiten
- einfaches Einhängen der ProfiClassic-Bildwand in staubfreier Atmosphäre nach Abschluss der Bauarbeiten
- variable Abhängepunkte in Nutenkanälen auf der Oberseite der Profi-Classic-Box

ATRIUM 

Die Bildwand-Manufaktur



ProfiClassic-Box

Unsere Aufgabe: Die Perfektion der Wiedergabe.
Deshalb ist jede Atrium ein von
Hand gefertigtes Einzelstück.



Die Bildwand-Manufaktur

Formate		ProfiClassic	ProfiClassic Box	
Bildwandformate in mm (B x H)	Kastenmaße in mm (L x B x H)	Gewicht in kg	Kastenmaße in mm (L x B x H)	Gewicht in kg
1.500 x 1.500	1.576 x 120 x 120	16	1.637 x 185 x 195	14
1.600 x 1.200	1.676 x 120 x 120	16	1.737 x 185 x 195	15
1.800 x 1.800	1.876 x 120 x 120	18	1.937 x 185 x 195	16
2.000 x 1.125	2.076 x 120 x 120	18	2.137 x 185 x 195	18
2.000 x 1.500	2.076 x 120 x 120	19	2.137 x 185 x 195	18
2.000 x 2.000	2.076 x 120 x 120	22	2.137 x 185 x 195	18
2.400 x 1.350	2.476 x 120 x 120	22	2.537 x 185 x 195	21
2.400 x 1.800	2.476 x 120 x 120	23	2.537 x 185 x 195	21
2.500 x 2.000	2.576 x 120 x 120	24	2.637 x 185 x 195	22
2.500 x 2.500	2.576 x 120 x 120	25	2.637 x 185 x 195	22
2.800 x 1.575	2.876 x 120 x 120	26	2.937 x 185 x 195	24
2.800 x 2.100	2.876 x 120 x 120	27	2.937 x 185 x 195	24
3.000 x 3.000	3.076 x 120 x 120	31	3.137 x 185 x 195	26
3.200 x 1.800	3.276 x 120 x 120	35	3.337 x 185 x 195	27
3.500 x 1.970	3.576 x 120 x 120	38	3.637 x 185 x 195	30
3.500 x 2.625	3.576 x 120 x 120	40	3.637 x 185 x 195	30

Größen-Spezifikationen

wir fertigen jeden Auftrag individuell und passend zu Ihrer ProfiClassic-Bildwand. In der Tabelle finden Sie die gängigsten Formate.

Technische Spezifikationen

- separat von der Bildwand gelieferter Einbauschutzkasten mit umlaufendem Aufhängewinkel- und Befestigungsset für abgehängte Decken
- Material: Aluminium Stranggussprofil
- RAL 9010 pulverbeschichtet
- flexible Montage durch Nutenkanäle auf der Oberseite der ProfiClassic-Box
- Montagehilfe-Bänder ermöglichen das Einsetzen der Leinwand durch nur einen Monteur
- die Hände sind frei für die Verdrahtung von Elektroanschlüssen

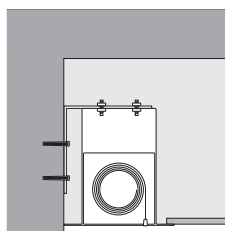
Lieferoptionen

- die Lieferzeit für alle Maße in der Farbe RAL 9010 beträgt 1 Woche, die ProfiClassic selbst wird innerhalb von 2–3 Wochen nachgeliefert – oder kann auf Abruf geordert werden (z. B. dann, wenn die Baustelle staubfrei ist)
- lieferbar auch in allen übrigen Classic RAL-Farbtönen, hierbei verlängert sich die Lieferzeit um 1 Woche

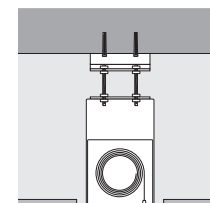
Sicherheit & Garantie

Die Konstruktion und Technik der Atrium-Bildwände sind auf ein Höchstmaß an Sicherheit und Langlebigkeit ausgelegt – die relevanten bauaufsichtlichen Zulassungskriterien werden erfüllt. Technische Änderungen vorbehalten.

Auf alle beweglichen Teile und den Antrieb gewährleistet Atrium 2 Jahre Garantie.



Wandmontage



Montage in abgehängter Decke