



# euroscreen® Sesame 2.1

## LEINWANDOBERFLÄCHEN



### Arctiq

Mattweiße Frontoberfläche, glasfaserverstärkt, schwarze Rückseite. Gain-Faktor 1,0.



### GreyLight

Graue Frontoberfläche, glasfaserverstärkt, schwarze Rückseite. Gain-Faktor 0,75.



### Xpert

Weißer Frontfläche, schwarze Rückseite. PVC-frei. Schwenkbar (B1). Ausgezeichnete Oberflächenplanlage und Farbtemperatur. Gain-Faktor 0,9.

## PROJEKTIONSFORMATE

1:1

Das Leinwandformat ist 1:1. Keine schwarze Umrandung.

4:3

Die Leinwand hat eine 5 cm breite schwarze Umrandung. Das Format des Betrachtungsbereichs ist 4:3.

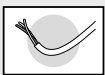
16:10

Die Leinwand hat eine 5 cm breite schwarze Umrandung. Das Format des Betrachtungsbereichs ist 16:10.

16:9

Die Leinwand hat eine 5 cm breite schwarze Umrandung. Das Format des Betrachtungsbereichs ist 16:9.

## STEUERUNGSOPTIONEN



### Installation

5 Meter Kabel. Installation durch einen Elektriker erforderlich. Als Standard in der Lieferung inbegriffen.

Vertrieb durch

**ATRIUM** 

Die Bildwand-Manufaktur

Atrium Lichtbildwände GmbH

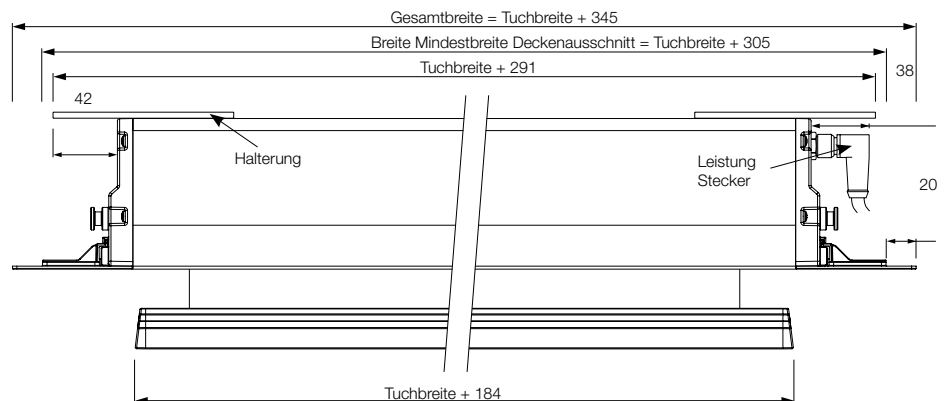
+49 (0)2104 2335-0

www.atrrium-screens.de

info@atrrium-screens.de

Die Sesame 2.1 ist ein preisgekröntes Modell mit einer innovativen Gehäusekonstruktion für den Deckeneinbau in Hohlräumen. Daher eignet sie sich für die Installation in abgehängten Decken oder in Putzdecken. Einstellbare innere Halterungen erlauben die Feinjustierung der Beschwerungsstange für einen perfekt bündigen Abschluss beim Einziehen in das Gehäuse. Das weiße Gehäuse zeichnet sich durch ein stilvolles Erscheinungsbild aus und verfügt über einzigartige abnehmbare und integrierte äußere Flanschprofile, die einen einfachen und schnellen Zugang zu Wartungszwecken ermöglichen. Das Gehäuse verfügt ferner über eine verdeckte Drop-Funktion des gesamten Leinwandbereiches, wodurch es möglich ist, zunächst das Gehäuse zu installieren und zu einem späteren Zeitpunkt die Leinwand. Die speziell für Sesame 2.1 entworfenen Halterungen sorgen für eine reibungslose Installation des Gehäuses in einer vorbereiteten Aussparung bis zu einem Deckenhohlraum von 100 cm.

## LEINWANDMASSE



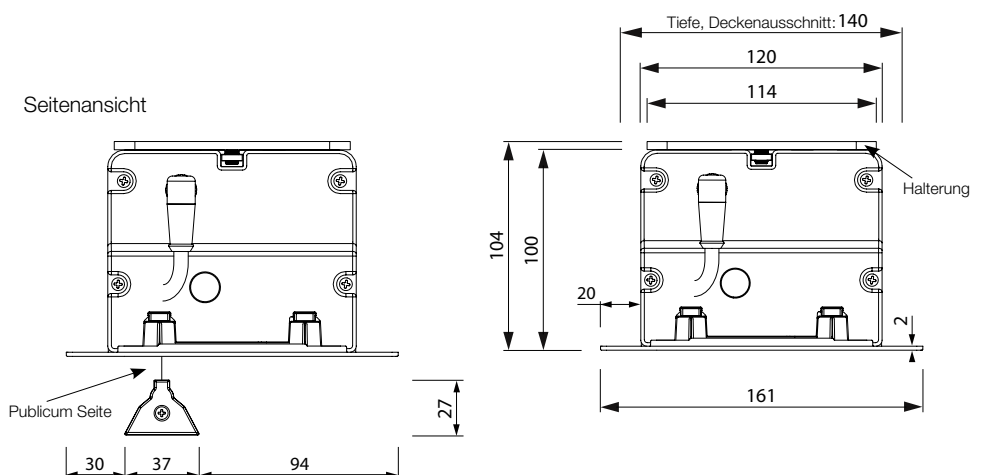
### Bei Deckenausschnitten zu beachten:

Mindestbreite Deckenausschnitt: Tuchbreite + 305

Maximale Breite Deckenausschnitt: Tuchbreite + 343

Empfohlene Breite Deckenausschnitt: Tuchbreite + 325

## KASSETTEMASSE



## ELEKTRISCHE DATEN

### Kabeldaten

Dicke: Ø 7 mm  
 Kabelbereich: 4x0,5mm<sup>2</sup> , Motor zu Steuerung  
 3x0,75mm<sup>2</sup> , Steuerung zu Stecker  
 Leiter: Schwarz - Auf  
 Braun - Ab  
 Blau - Nullleiter  
 Grün/Gelb - Schutzleiter

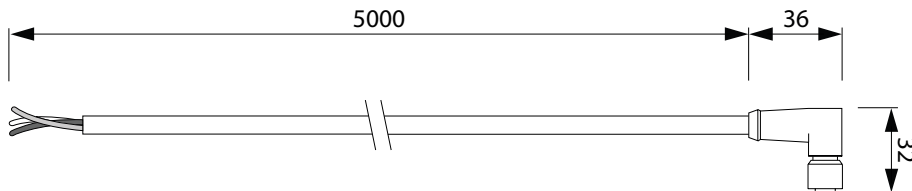
### Installationskabel

Teile-Nr.: 210673  
 In der Leinwandlieferung inbegriffen.  
 Gewicht: 0,40kg

### Motordaten

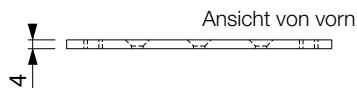
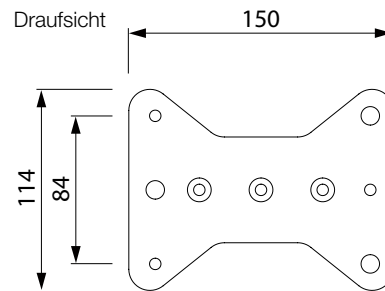
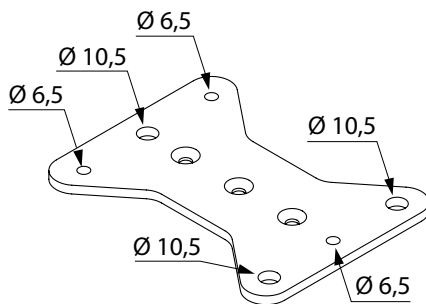
Spannung: 220 V    Frequenz: 50 Hz  
 Leistung: 121 W    Impuls: 6Nm  
 Geschwindigkeit: 28 U/min. Schutzart: IP44

Der Motor ist geerdet.

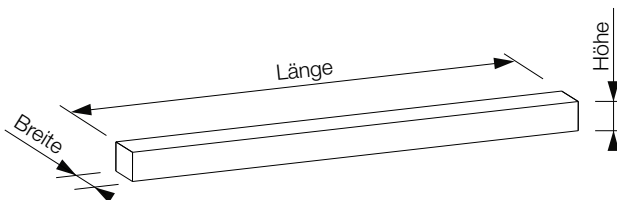


## MASSE DER HALTERUNGEN

Halterungen gehören zum Lieferumfang aller Sesame-Produkte.



## MASSE DER VERPACKUNG



Leinwandbreite	Kastenlänge	Kastenbreite	Kastenhöhe
1600	2040	245	250
1800	2240	245	250
2000	2440	245	250
2200	2640	245	250
2400	2840	245	250
2700	3140	245	250
3000	3440	245	250